



Polski Rozkręć szaloną imprezę dzięki aplikacjom SongPal i Fiestable!

SongPal




Fiestable



1 Przygotuj swój zestaw muzyczny i pobierz aplikację SongPal.


Na Twoim zestawie muzycznym

Włącz zestaw.



Przytrzymaj przycisk BLUETOOTH przez **2 sekundy lub dłużej**, aby aktywować tryb parowania.

BLUETOOTH



Na urządzeniu z systemem Android™

Zeskanuj dwuwymiarowy kod lub wyszukaj aplikację SongPal, korzystając z adresu URL po prawej stronie.



<http://sonyapp.jp/songpal.html>

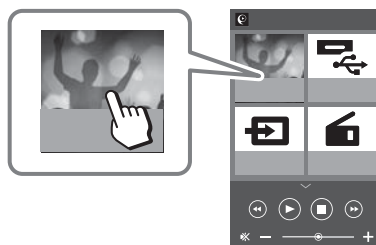
Na urządzeniu iPhone lub iPod

Naciśnij „Ustawienia” > „Bluetooth”, włącz funkcję BLUETOOTH, a następnie nawiąż połączenie BLUETOOTH z zestawem muzycznym.

Aby pobrać aplikację SongPal, postępuj zgodnie z instrukcjami wyświetlanymi na ekranie. Możesz również zeskanować dwuwymiarowy kod lub wyszukać aplikację, korzystając z adresu URL powyżej.

2 Uruchom aplikację SongPal i pobierz aplikację Fiestable.

Uruchom aplikację SongPal i dotknij ikony aplikacji Fiestable w lewym górnym rogu. Aplikację Fiestable można pobrać z serwisu App Store lub Google Play™.



Znak i logo BLUETOOTH® są zarejestrowanymi znakami towarowymi firmy Bluetooth SIG, Inc, a użycie tych znaków przez firmę Sony Corporation jest objęte licencją.

Android i Google Play są znakami towarowymi firmy Google Inc.

iPhone i iPod są znakami towarowymi firmy Apple Inc. zarejestrowanymi w Stanach Zjednoczonych i innych krajach. App Store jest znakiem usługowym firmy Apple Inc.

Wszystkie pozostałe znaki towarowe należą do odpowiednich właścicieli.